



6 мая 2005 г.  
ОБЗОР ДОЛГОВЫХ РЫНКОВ

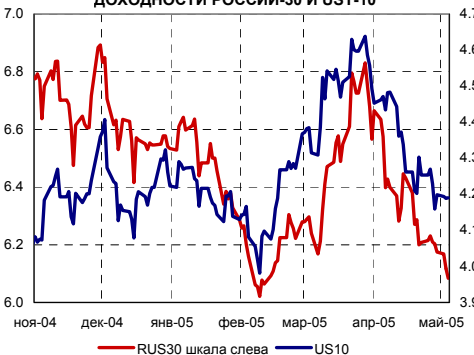
ИНДИКАТОРЫ РЫНКА ГКО-ОФЗ



ИНДИКАТОРЫ ДЕНЕЖНОГО РЫНКА



ДОХОДНОСТИ РОССИИ-30 И UST-10



ОБЪЕМ ТОРГОВ И ДОХОДНОСТЬ ГАЗПРОМА АЗ



ИНДИКАТОРЫ ДОЛГОВОГО РЫНКА

Индексы	Значение	Изм-е	Выпуск	Покупка	Продажа	Изм-е	УТМ, %	
RUB/USD	27.7852	0.0007	ОФЗ 45001	103.70	103.95	-0.10	4.94	
EUR/USD	1.2951	0.0011	ОФЗ 46001	108.30	108.40	-0.05	6.66	
MIBOR, %	2.26	1.01	ОФЗ 46014	103.95	104.00	0.01	7.99	
ОСТАТКИ НА К/С В ЦБ, МЛРД. РУБ.	231.7	-25.2	МГор39-об	107.85	107.95	-0.05	7.23	
НЕФТЬ (URALS)	45.11	-0.55	МГор39-об	104.50	104.70	0.15	8.12	
ЗОЛОТО	429.65	0.8	КОМИ 7в об	97.10	98.00	0.00	10.56	
EMBI+	334.67	0.17	Лукойл2обл	99.95	100.05	0.10	7.38	
EMBI+ СПРЕД	380	2	ГАЗПРОМ А3	101.95	102.55	0.00	6.91	
EMBI+RUSSIA	396.42	0.19	ГАЗПРОМ А5	101.51	101.80	0.10	6.99	
EMBI+RUSSIA СПРЕД	179	0	УралСвзИн6	107.45	108.05	0.00	7.42	
MICEX RCBI	103.19	0.01%	ТЧМ 02обл.	101.20	102.45	0.20	8.90	
MICEX ОБЪЕМЫ, МЛН. РУБ.	БИРЖА	РПС	РЕПО	РОССИЯ 30	107.44	107.56	0.35	6.04
КОРПОРАТИВНЫЕ	447.46	2332.32	2169.93	UST 10	98.67	98.72	0.22	4.17
МУНИЦИПАЛЬНЫЕ	193.89	1168.52		ГАЗПРОМ 13	119.28	120.28	0.62	6.44
ГОСУДАРСТВЕННЫЕ	4849.79		1067.52	БАНК МОСКВЫ 09	103.22	103.72	-0.17	7.13

СТРАТЕГИЯ

**СЕГОДНЯ** долговые рынки будут переживать вчерашнее понижение агентством S&P кредитных рейтингов Ford и General Motors до предынвестиционного уровня (Подробнее см. раздел «Кредитные рейтинги»). В связи с этим мы ждем, ожидаем серьезного роста давления на котировки еврооблигации российских корпоративных эмитентов, рейтинги которых находятся ниже инвестиционного уровня.

Сегодня также состоится публикация важной для долговых рынков статистики занятости США (Non-farm payrolls). Ожидается, что по итогам апреля число новых рабочих мест в несельскохозяйственном секторе составит 170 тыс. В случае выхода более позитивных значений, превышающих прогнозы экономистов, доходности на долговых рынках могут возобновить рост. Однако, учитывая данные последней статистики по индексам деловой активности (ISM), которые также содержат компоненту employment, можно ожидать, что сегодняшние данные не преподнесут неприятных сюрпризов участникам долговых рынков. Напомним, что данная составляющая индекса ISM Services и ISM manufacturing в апреле продемонстрировала значительное снижение.

Позитивное влияние на рынок российских суверенных еврооблигаций также оказывает приближение встречи членов Парижского Клуба Кредиторов на которой, как ожидается, будет достигнуто соглашение о погашении задолженности РФ перед Парижским клубом. Учитывая, что встреча состоится 10 мая, когда многие страны будут отдыхать, на рынке появился спекулятивный спрос на суверенные еврооблигации РФ. Так, по итогам вчерашнего дня котировки еврооблигаций «Россия 30» достигли очередного исторического максимума – 107,75 процента номинала (предыдущий был зафиксирован 9-го февраля на уровне 107,5).



## КОРПОРАТИВНЫЙ СЕГМЕНТ

## ЛИДЕРЫ ОБОРОТОВ

	Обороты, млн. руб. (Биржа + РПС)	Изменение стоимости, %	
ФСК ЕЭС-01	346.49	0.57	↑
УралСвзИн4	313.26	0.15	↑
СибТлк-4об	231.93	0.01	↑
ВТБ - 3об.	138.78	0.00	↑
Татнефть-3	132.95	0.00	↑
РЖД-03обл	125.29	0.30	↑
ЦентрТел-4	107.16	0.15	↑
ОГО-агро-1	97.14	0.02	↑
ЛСР 01 обл	96.48	0.06	↑
РусСтанд-2	91.52	0.20	↑

## ЛИДЕРЫ РОСТА/ПАДЕНИЯ

Рост, %		Падение, %
0.70	ММБ 01обл.	
0.50	САНОС-02об	
0.50	СМАРС 03	
0.44	МИА-1об	
	ЮТК-01 об.	-0.70
	РусСтФин1в	-0.50
	АлтайЭн-1	-0.30
	Волга 1 об	-0.20
	Полиметал1	-0.15

## СОБЫТИЯ НА РЫНКЕ

## РУБЛЕВЫЕ ОБЛИГАЦИИ

▶ **ВЧЕРА** существенных перемен на рынке рублевого долга не наблюдалось. Торговая активность сектора негосударственных рублевых облигаций сохранилась на средних уровнях. Котировки наиболее активно торговавшихся облигаций в среднем прибавили по 0,16%. Наибольшим спросом у инвесторов пользовались облигации Московская обл. 05 (+0,1%), ФСК ЕЭС (+0,57%), УРСИ 04 (+0,15%) и Сибирьтелеком 04 (+0,01%). Облигации города Москвы на вчерашних торгах торговались достаточно вяло. Торговля велась с двумя выпусками - Москва 31 (+0,0%) и Москва 39 (+0,15%).

На рынке государственных рублевых облигаций вчера состоялось размещение второго выпуска ОБР с обязательством обратного выкупа (15.09.2005г). По итогам аукциона ЦБ удалось разместить ОБР на 4,09 млрд. рублей. Средневзвешенная доходность на аукционе составила 4,08%.

## ЕВРООБЛИГАЦИИ

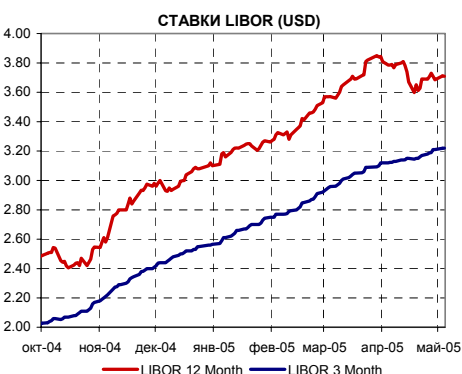
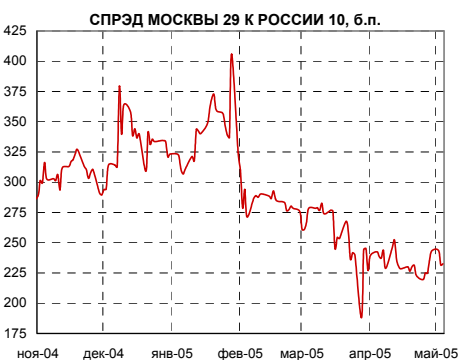
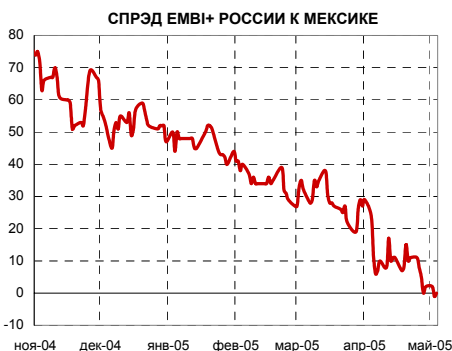
▶ **US-TREASURIES.** Вчера стабильность на рынке казначейских обязательств была нарушена выходом новостей о снижении рейтингов двум крупнейшим автомобильным компаниям США. Рейтинговое агентство S&P сообщило о снижении рейтингов до спекулятивного уровня компаниям General Motors Corp и Ford Motors Co. Негативное влияние данной новости привело к распродаже на рынке корпоративных облигаций США, что в свою очередь привело к появлению спроса на высококачественные облигации казначейства США. Поддержку котировкам us-treasuries также оказали новые данные по недельным обращениям за пособиями по безработице, значение которых выросло до 333 тысяч. Напомним, что ранее экономисты в среднем ожидали значение показателя на уровне 320 тысяч. Другие данные, выход которых состоялся вчера, были практически проигнорированы рынком. Министерство труда США сообщило, что производительность труда в несельскохозяйственном секторе в первом квартале 2005 года выросла на 2,6%, что значительно превысило средние прогнозы экономистов (+1,9%). При этом темпы роста стоимости рабочей силы в первом квартале 2005 года составил 2,2%, что также оказалось выше средних прогнозов (+2,0). Вероятнее всего, отсутствие реакции на выход вчерашних данных по производительности, связано не только с плохими новостями со стороны S&P, но, и с ожиданием более важных значений сегодняшней статистики по рынку труда. По итогам торгов доходность десятилетних us-treasuries снизилась на 2 пункта и закрылась на уровне 4,16% годовых.

▶ **EMERGING MARKETS.** Реакция на внешних долговых рынках стран с развивающимися экономиками на вчерашние события в Америке, оказалась весьма сдержанной. По итогам торгов индекс EMBI+ вырос на 0,17%, спрэд индекса расширился на 8 пунктов и составил 380 б.п.

▶ **РОССИЙСКИЕ ЕВРООБЛИГАЦИИ.** По итогам торгов индекс EMBI+Россия незначительно вырос (+0,19%), спрэд индекса вырос на 2 пункта до 181 б.п. Внутри дня суверенные еврооблигации «Россия 30» находились в центре внимания у инвесторов. Котировки России-30 вчера взяли очередной максимум, достигнув уровня 107,75 процентов номинала. Сегодня Россия 30 торгуется на уровне 107,5/107,6 процентов от номинала. Спрэд еврооблигаций к десятилетним us-treasuries составляет 192 б.п. Сегодня с утра котировки российских корпоративных еврооблигаций резко снижаются в ответ на вчерашнее снижение рейтингов автомобильных компаний.

## НОВОСТИ ЭМИТЕНТОВ ДОЛГОВОГО РЫНКА

▶ **НОРТГАЗ.** Арбитражный суд Москвы назначил на 23 мая предварительное заседание по рассмотрению иска ОАО «Нортгаз» к Российской Федерации в лице министерства финансов РФ о взыскании упущенной выгоды и понесенных затрат на сумму 119 млрд. 641,6 млн. рублей. Третьими лицами по иску выступают министерство природных ресурсов (МНР) и Федеральное агентство по недропользованию РФ. Как говорится в исковом заявлении, компания просит взыскать убытки, «вызванные изданием федеральным государственным органом правового акта, не соответствующего закону». «Спустя 11 лет после выдачи лицензии суд установил, что Роскомнедра в 1994 году нарушило порядок оформления лицензии «Нортгазу», в связи с чем распоряжение от 23 марта 1994 года было признано недействительным, так как не соответствовало требованиям действовавшего в то время законодательства», - говорится в иске.



► **НОРТГАЗ-ГАЗПРОМ.** Вчера также стало известно, что сразу после решения Московского Арбитражного суда 15 апреля 2005 г. в соответствии с которым у Нортгаза была отобрана лицензия на разработку единственного месторождения, компания начала вести переговоры с Газпромом по поводу восстановления доли Газпрома в уставе компании до 51,0%. В Газпроме подчеркивают, что «речь идет о признании недействительными реорганизаций ЗАО «Нортгаз» в ООО и ОАО и восстановлении реестра акционеров ЗАО «Нортгаз», в соответствии, с которым ООО «Уренгойгазпром» является владельцем 51% акций «Нортгаза». «Возобновление переговоров не означает прекращения Газпромом судебных разбирательств в отношении Нортгаза.

► **МИНФИН РФ** 6 мая, проведет на вторичном рынке доразмещение ОФЗ-ПД выпуска 25058 и ОФЗ-АД выпуска 46018 из своего портфеля. Доразмещение будет проводиться в следующих объемах (по номинальной стоимости): ОФЗ-ПД 25058 - 533 млн. 148 тыс. рублей, ОФЗ-АД 46018 - 856 млн. 754 тыс. рублей.

► **НИДАН.** ЗАО «Инвестпроект», входящее в группу компаний «Нидан», 18 мая планирует начать размещение двухлетних облигаций первой серии на 1 млрд. рублей. В этот же день участники конкурса смогут продать «Инвестпроекту», размещенные ранее облигации ООО «Нидан-Фудс» по цене 100,98 процентов номинала.

## МИРОВАЯ ЭКОНОМИКА

► **ИНФЛЯЦИЯ** в апреле полностью совпала с рыночными ожиданиями. Согласно данным Росстата, рост потребительских цен в завершившемся месяце составил 1,1% по сравнению с ростом на 1,3% в марте и на 1,0% в апреле прошлого года. Годовой показатель инфляции (апрель к апрелю) составил по нашим оценкам 13,4%, что является максимальным значением за последний 21 месяц. С начала года потребительские цены выросли на 6,5% по сравнению с ростом на 4,6% за аналогичный период прошлого года.

Основной вклад в апрельскую инфляцию внесли цены на продовольственные товары, которые подорожали на 1,7%. Непродовольственные товары выросли в цене на 0,5%, а платные услуги стали дороже на 0,8%.

На наш взгляд, апрельские цифры позволяют говорить о некоторой стабилизации темпов роста цен. Мы ожидаем, что уже в ближайшие месяцы обозначится тенденция к замедлению инфляционных процессов, которая может стать более выраженной, если ЦБ пойдет на значительное укрепление рубля. Впрочем, мы не думаем, что финансовые власти будут в этом году делать резкие движения.

Наш годовой прогноз инфляции остается неизменным — 11,5%

► **ЗВР.** Объем золотовалютных резервов РФ на 29 апреля 2005 года повысился до \$144,1 млрд. со \$141,3 млрд. на 22 апреля 2005 года. Таким образом, за неделю резервы ЦБ выросли еще на \$3,8 млрд., а с начала года — на \$19,6 млрд.

## КРЕДИТНЫЕ РЕЙТИНГИ – S&P СЫГРАЛО НА ПОНИЖЕНИЕ

► **FORD & GM.** Последствия снижения рейтингов Форда и GM со стороны S&P будут иметь крайне негативный характер для российских корпоративных облигаций, несмотря на ожидаемое сокращение суверенного спреда.

Вчера рейтинговое агентство Standard & Poor's снизило кредитный рейтинг компаний General Motors Corp. и Ford Motor Co. ниже инвестиционного уровня. Раньше S&P предупреждало о возможности такого шага, и пошло на снижение ввиду сомнений в перспективности стратегий, которые проводят компании. Снижение рейтингов каснулось как самих автопроизводителей, так и их финансовых подразделений - General Motors Acceptance Corp. и Ford Motor Credit. До сих пор GM и Ford имели рейтинги «BBB-». Рейтинг GM опущен на две ступени до «BB», рейтинг Ford - понижен на одну строчку до «BB+». Прогноз для рейтингов обеих компаний — «негативный». Снижение рейтингов компаний является негативным фактором для российских еврооблигаций, эмитентам которых присвоены рейтинги ниже инвестиционного порога. Фонды, инвестирующие в облигации компаний с инвестиционным кредитным рейтингом в соответствии с требованиями деклараций вынуждены продавать облигаций автомобильных корпораций. В одночасье сегмент рынка еврооблигаций эмитентов с прединвестиционным уровнем вырастет более чем на \$100,0 млрд. В настоящее время долги совокупный GM составляет около \$291,8 млрд. и долг Forda - \$161,3 млрд.

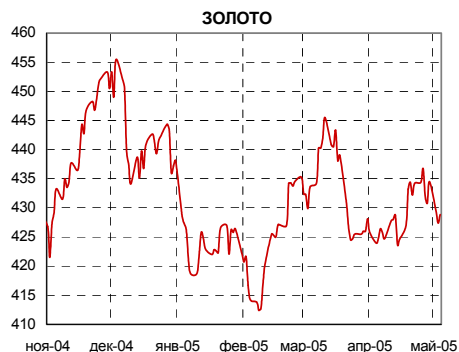
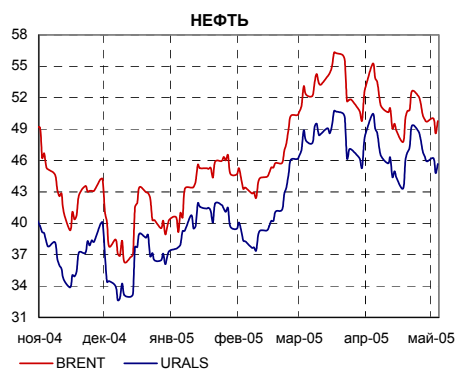
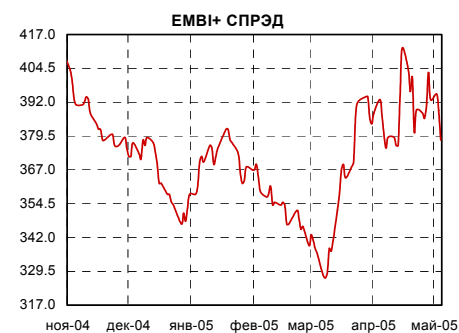
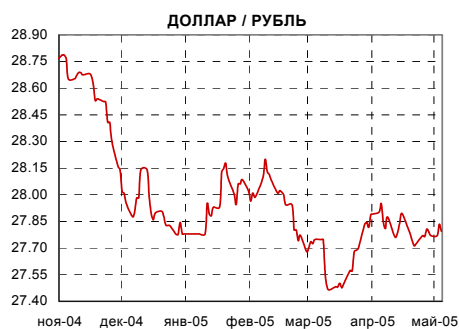
Реакция инвестфондов приведет к существенному избытку предложения бумаг в данном сегменте и сильнейшему давлению на котировки уже обращающихся до этого бумаг. По значимости для российских корпоративных еврооблигаций, событие которое произошло вчера, можно сравнить с очередным масштабным налоговым скандалом или началом ускоренного повышения ставок со стороны ФРС.

Котировки российских корпоративных еврооблигаций будут подвержены сильнейшему давлению в ближайшее время, несмотря на ожидаемые события, которые «теоретически» должны привести к сокращению суверенного спреда к us-treasuries.

## РЕКОМЕНДАЦИИ

**ТОРГОВАЯ ИДЕЯ.** Судя по возросшему интересу, к облигациям МО, доходность которых резко снизилась с начала апреля, можно предположить, что риски региона с точки зрения иностранных инвесторов были существенно переоценены, что стимулирует рост котировок и приводит к сокращению спрэдов между кривой доходности МО и Москвы. В связи с этим мы рекомендуем облигации длинных выпусков МО (4-й и 5-й) к покупке. В тоже время мы продолжаем считать, что 5-й выпуск облигаций с точки зрения доходность/длина недооценен относительно других выпусков облигаций региона.

ЭМИТЕНТЫ	ПОГАШЕНИЕ		ЦЕНА		ДОХОДНОСТЬ,%			ДЮРАЦИЯ	
	Погашение	Оферта	Покупка	Продажа	Текущая	К погаш.	К оферте	Дюр. лет.	Мод. дюр
<b>Корпоративные облигации</b>									
САНОС 02	10.11.09	13.11.07	100.81	101.35	9.58	-	9.58	2.20	2.01
УРСИ 04	01.11.07	-	0.00	0.00	9.77	9.19	-	2.17	1.99
Мегафон	11.04.07	-	0.00	0.00	9.28	9.49	-	1.81	1.65
Трансмашхолдинг, 01	01.12.07	05.06.06	103.35	103.49	13.53	-	10.68	0.99	0.90
РЖД, 02	05.12.07	-	100.80	101.00	7.69	7.54	-	2.33	2.16
РЖД, 03	02.12.09	-	100.75	100.85	8.26	8.27	-	3.78	3.49
НГК ИТЕРА	07.12.07	07.12.05	102.10	102.50	13.22	-	9.97	0.56	0.51
Салют-Энергия, 01	25.12.07	10.01.06	102.76	102.85	13.63	-	9.18	0.65	0.60
<b>Субфедеральные и муниципальные облигации</b>									
Москва 29	05.06.08	-	107.80	107.99	9.28	7.28	-	2.65	2.47
Московская обл., 04	21.04.09	-	108.55	108.70	10.13	8.71	-	3.29	3.03
Московская обл., 05	30.03.10	-	103.80	104.00	9.62	8.68	-	2.68	2.47
Красноярск, 02	27.10.06	-	106.27	106.60	11.75	8.12	-	1.38	1.27
<b>Российские еврооблигации</b>									
Россия 30	31.03.30	-	107.25	107.44	4.66	6.06	-	8.35	8.11
ARIES 03	25.10.14	-	127.73	127.98	7.52	5.76	-	6.78	6.78
Алроса 14	17.11.14	-	106.41	106.92	8.34	7.90	-	6.46	6.46
Сбербанк 15	11.02.15	-	98.38	98.88	6.33	6.46	-	7.32	7.32
Северсталь 14	19.04.14	-	103.41	103.91	8.94	8.69	-	B+	6.29



## КАЛЕНДАРЬ СОБЫТИЙ НА ДОЛГОВОМ РЫНКЕ

### СЕГОДНЯ

- 10 май 05 Состоится заседание Парижского Клуба. Решение вопроса о досрочном погашении долга России перед Парижским Клубом
- 7 июн 05 Внеочередная встреча ОПЕК. Вена, Австрия
- 10 июн 05 В Лондоне пройдет двухдневная встреча министров финансов стран членов "большой восьмерки"
- 10 июн 05
- 29 июн 05 Очередное заседание комиссии FOMC. Рассмотрение вопроса об изменении учетной ставки.
- 30 июн 05

## КАЛЕНДАРЬ ПЕРВИЧНОГО РЫНКА

Дата	Эмитент, серия выпуска	Объем, млн.	Срок обращения
<b>СЕГОДНЯ</b>	Минфин доразместит выпуск ОФЗ-АД серии 46018 погашения 24.11.2021	857	16 лет
<b>СЕГОДНЯ</b>	Минфин доразместит выпуск ОФЗ-ПД серии 25058 Дата погашения 30.04.08	533	3 года
12 май 05	АИЖК, 04. Дата погашения 01.02.2012	900	6,7 лет
12 май 05	ОСТ, 02	1 000	3 года/ год
17 май 05	Адамант-Финанс, 01	500	3 года
17 май 05	ХКФ, 02	3 000	5 лет/1 год
18 май 05	Пятерочка Финанс, 01	1 500	5 лет
18 май 05	Инвестпроект, 01 (ГК Нидан)	1 000	2 года
18 май 05	Балтимор-Нева, 03	800	3 года
18 май 05	Минфин доразместит выпуск ОФЗ-АД серии 46017 погашения 05.08.2015 - 50,0% от номинала погашения 03.08.2016 - 50,0% от номинала	Дата Дата	12 000 11 лет
25 май 05	Дорогобуж, 01	900	3 года /1,5
26 май 05	Ист Лайн Хендлинг, 02	3 000	3 года / 1,5

## СТАТИСТИКА США

Дата	Показатель	Посл. период	Ожидаемое значение	Прошрое значение	Фактическое значение
28 апр 05	Прогнозная оценка ВВП (GDP-advance)	1 кв.05	3.60%	3.80%	3.10%
29 апр 05	Индекс потребительских расходов (PCE)	мар.05	0.30%	0.20%	0.30%
2 май 05	Индекс Деловой активности (ISM manufacturing)	апр.05	55.00	55.20	53.30
3 май 05	Индекс Деловой активности (ISM Services)	апр.05	61.00	63.30	61.70
<b>СЕГОДНЯ</b>	Статистика рынка труда - Число новых рабочих мест (Non-farm payrolls)	апр.05	170 000	110 000	
<b>СЕГОДНЯ</b>	Статистика рынка труда - Уровень безработицы (Unemployment)	апр.05	5.20%	5.20%	
11 май 05	Торговый баланс (сальдо, млрд. долл. )	мар.05	-61.50	-61.04	
11 май 05	Дефицит федерального бюджета, млрд. долл.	апр.05	35.45	71.23	
12 май 05	Розничные продажи (Retail sales), m-t-m	апр.05	0.40%	0.30%	
12 май 05	Retail sales, исключая автомобили, m-t-m	апр.05	0.40%	0.10%	
13 май 05	Импортные цены	апр.05	0.40%	1.80%	
13 май 05	Экспортные цены	апр.05		0.70%	
16 май 05	Счет движения капитала (Capital Net Flow), млрд. долл.	мар.05			





ЭМИТЕНТЫ	ОБЪЕМЫ		ПОГАШЕНИЕ/ ВЫКУП			ЦЕНА		ИЗМЕНЕНИЕ,%			ДОХОДНОСТЬ,%			ДЮРАЦИЯ			
	Оборот млн. руб.	Объем, млн. руб.	Купон, %	Погашение	Оферта	Дней до погашени я	Покупка	Продаж а	день	неделя	месяц	НКД	Текуща я	К погаш.	К оферте	Дюр. лет.	Мод. дюр
<b>Итоги торгов государственными облигациями</b>																	
ОБР	0.0	34500	-	15.12.05	15.07.05	224	99.23	99.38	0.00	0.07	0.30	-	-	1.16	3.70	0.19	0.19
ОФЗ 25057	32.0	8000	7.40	20.01.10	-	1721	99.90	100.10	0.07	0.20	0.40	1.62	7.40	7.59	-	4.02	3.73
ОФЗ 25058	52.9	13998	6.30	30.04.08	-	1091	97.95	98.10	0.15	-0.10	0.28	0.17	6.43	7.22	-	2.74	2.56
ОФЗ 26198	0.0	42117	6.00	02.11.12	-	2738	89.40	90.10	0.00	0.00	1.10	29.92	6.67	7.80	-	5.99	5.56
ОФЗ 27018	16.6	14000	12.00	14.09.05	-	132	102.95	102.99	0.05	0.16	-0.32	16.44	11.66	3.79	-	0.35	0.34
ОФЗ 27019	0.0	8800	12.00	18.07.07	-	804	108.15	108.90	0.00	-0.43	-0.17	34.85	11.07	6.14	-	1.97	1.86
ОФЗ 27020	0.0	8800	12.00	08.08.07	-	825	108.30	108.95	0.00	0.09	-0.46	27.95	11.05	6.20	-	2.03	1.91
ОФЗ 27023	0.0	20292	7.50	20.07.05	-	76	100.90	101.01	0.00	0.00	0.09	3.08	7.40	0.68	-	0.21	0.21
ОФЗ 27024	0.0	15001	7.50	19.04.06	-	349	102.25	102.80	-	0.00	0.00	3.08	7.31	4.58	-	0.93	0.89
ОФЗ 27025	0.0	25806	7.50	13.06.07	-	769	101.40	101.55	0.00	0.15	0.30	10.27	7.38	6.25	-	1.95	1.84
ОФЗ 27026	0.0	16000	8.00	11.03.09	-	1406	99.50	99.99	0.00	0.25	0.36	10.96	8.00	7.27	-	3.34	3.12
ОФЗ 45001	5.5	37808	10.00	15.11.06	-	559	103.70	103.90	-0.10	-0.10	-0.35	21.37	9.62	4.94	-	0.75	0.71
ОФЗ 45002	0.0	5520	10.00	02.08.06	-	454	103.80	104.20	0.00	0.00	0.08	15.12	9.59	4.15	-	0.72	0.70
ОФЗ 46001	0.0	60000	10.00	10.09.08	-	1224	108.15	108.40	0.00	0.05	-0.14	13.70	9.23	6.64	-	2.31	2.16
ОФЗ 46002	0.8	62000	11.00	08.08.12	-	2652	107.40	107.60	0.03	0.03	0.09	23.51	10.24	7.68	-	4.95	4.60
ОФЗ 46003	0.0	37298	10.00	14.07.10	-	1896	110.11	110.39	0.00	-0.09	0.14	29.04	9.07	7.50	-	3.80	3.54
ОФЗ 46014	0.0	53827	10.00	29.08.18	-	4864	103.92	104.00	0.00	-0.05	0.09	13.70	9.62	8.00	-	6.00	5.56
ОФЗ 46017	146.1	9998	9.50	03.08.16	-	4108	97.10	97.39	-0.02	-0.03	0.42	20.30	9.76	8.33	-	6.98	6.44
ОФЗ 46018	67.1	4003	9.50	24.11.21	-	6047	96.26	96.30	0.30	0.21	-0.57	13.01	9.87	8.75	-	8.37	7.69
<b>Всего</b>	<b>254.2</b>	<b>495060</b>	<b>0.00</b>	<b>00.01.00</b>	<b>00.01.00</b>	<b>0</b>	<b>0.00</b>	<b>0.00</b>	<b>-</b>	<b>-</b>	<b>-</b>	<b>0.00</b>	<b>0.00</b>	<b>0.00</b>	<b>0.00</b>	<b>0.00</b>	<b>0.00</b>

Источники: REUTERS, расчеты Банка Москвы

ЭМИТЕНТЫ	ОБЪЕМЫ		ПОГАШЕНИЕ/ ВЫКУП			ЦЕНА		ИЗМЕНЕНИЕ,%			ДОХОДНОСТЬ,%			ДЮРАЦИЯ			
	Оборот млн. руб.	Объем, млн. руб.	Купон, %	Погашение	Оферта	Дней до погашени я	Покупка	Продаж а	день	неделя	месяц	НКД	Текуща я	К погаш.	К оферте	Дюр. лет.	Мод. дюр
<b>Итоги торгов муниципальными облигациями</b>																	
Красноярск, 01	0.50	1000	11.00	21.07.05	-	77	101.31	101.47	0.20	-0.20	-0.23	4.52	10.84	3.82	-	0.21	0.20
Красноярск, 02	0.58	630	12.50	27.10.06	-	540	106.50	106.65	0.23	0.52	0.95	2.74	11.72	7.92	-	1.37	1.27
Новосибирск, 01	2.92	1500	16.00	21.06.05	-	47	101.45	101.60	-0.15	-0.15	-0.42	19.29	15.78	5.18	-	0.13	0.13
Томск, 01	0.00	300	13.00	22.11.07	-	931	102.60	103.00	0.00	0.79	0.49	57.34	12.68	11.00	-	1.29	1.16
Уфа, 03	0.00	400	10.03	18.07.06	-	439	101.25	101.50	0.00	0.00	0.50	29.39	9.93	9.31	-	1.13	1.04
Уфа, 04	5.06	500	10.03	03.06.08	-	1125	100.80	101.20	0.22	0.60	1.56	40.93	9.92	9.82	-	2.62	2.39
<b>Итоги торгов субфедеральными облигациями</b>																	
Башкортостан, 04	0.10	500	8.02	13.09.07	-	861	99.50	99.75	0.20	0.81	1.02	10.77	8.05	8.37	-	2.17	2.01
Белгородская обл., 04	2.23	320	14.50	29.04.08	-	1090	108.45	108.65	0.09	0.09	0.09	2.38	13.35	10.85	-	2.55	2.30
Белгородская обл., 03	0.00	300	19.00	20.12.05	-	229	107.80	108.10	0.00	0.00	0.00	23.95	17.59	6.03	-	0.60	0.56
Волгоградская обл.	0.00	400	13.00	14.05.06	-	374	0.00	0.00	0.00	0.00	-2.91	6.27	13.00	12.36	-	0.93	0.82
Волгоградская обл., 01	0.58	600	14.00	11.06.09	-	1498	104.01	105.50	0.29	2.34	1.36	53.70	13.30	10.25	-	2.56	2.32
Иркутская обл., 01	0.08	700	11.00	22.07.07	-	808	102.70	102.90	-0.13	0.15	0.59	31.95	10.72	8.51	-	1.16	1.07
Иркутская обл., 02	0.97	750	11.00	07.09.06	-	490	102.60	102.72	0.10	0.24	0.54	17.48	10.72	7.66	-	0.89	0.83
Коми, 05	0.15	500	15.00	24.12.07	-	963	112.00	113.19	0.31	0.44	1.35	17.26	13.33	8.84	-	2.23	2.05
Коми, 06	2.20	700	14.50	14.10.10	-	1988	110.13	112.45	-0.27	0.09	1.04	8.34	13.10	10.42	-	4.06	3.67
Коми, 07	0.00	1000	12.00	22.11.13	-	3123	97.10	98.00	0.00	0.66	1.30	53.59	12.31	10.56	-	5.25	4.75
Костромская обл., 03	0.00	300	15.00	23.06.05	-	49	101.30	101.50	0.00	0.00	-0.24	17.67	14.78	3.71	-	0.13	0.13
Красноярский край, 01	0.00	1500	10.30	08.12.05	-	217	102.35	102.50	0.00	-0.05	0.62	16.65	10.05	6.12	-	0.58	0.54
Красноярский край, 02	0.00	1500	10.95	26.10.06	-	539	104.35	104.55	0.00	0.48	1.00	3.90	10.48	7.96	-	1.38	1.28
Краснодарский край, 01	0.00	605	11.00	15.05.07	-	740	0.00	0.00	0.00	0.14	0.24	51.23	10.79	9.41	-	1.79	1.64
Ленинградская обл., 02	6.44	800	14.01	08.12.10	-	2043	115.91	117.00	0.86	-2.47	-1.09	53.74	11.97	10.22	-	4.01	3.64
Московская обл., 02	0.00	1000	17.00	10.06.05	-	36	101.26	101.45	-0.20	0.16	-0.29	26.08	16.70	-1.20	-	0.10	0.10
Московская обл., 03	0.00	1000	11.00	19.08.07	-	836	107.50	108.00	0.00	0.93	2.07	22.90	10.25	7.60	-	2.05	1.91
Московская обл., 04	16.32	9600	11.00	21.04.09	-	1447	108.73	118.80	0.23	1.14	1.43	2.71	10.11	8.63	-	3.29	3.03
Московская обл., 05	11.08	12000	10.00	30.03.10	-	1790	103.95	104.00	0.10	0.24	0.00	8.22	9.62	8.64	-	2.68	2.47
Нижегородская обл. 01	0.00	1000	11.80	01.11.06	-	545	104.15	104.30	0.00	0.24	0.82	0.32	11.31	8.99	-	1.39	1.28
Новосибирская обл.	10.63	1500	13.50	27.07.06	-	448	104.35	104.55	0.34	0.24	0.71	0.74	12.91	9.88	-	1.15	1.05
Новосибирская обл. 02	50.91	2000	13.30	29.11.07	-	938	105.95	106.02	0.43	0.48	1.10	22.96	12.55	11.03	-	2.18	1.97
Самарская обл., 01	0.00	2370	12.00	04.07.06	-	425	104.00	106.00	0.00	0.98	1.14	9.86	11.37	7.21	-	1.10	1.02
Тверская обл., 02	0.00	1000	16.90	23.11.06	-	567	111.60	111.90	0.00	-0.03	-0.16	32.41	15.12	9.01	-	1.37	1.26
Томская обл., 02	1.83	500	12.00	27.07.06	-	448	102.70	103.00	0.10	-0.17	0.06	32.22	11.66	9.23	-	1.15	1.05
Томская обл., 03	0.00	600	12.00	13.10.07	-	891	102.60	103.00	0.00	0.00	0.10	7.23	11.67	9.72	-	2.19	2.00
Хабаровский край, 01	0.00	300	13.09	27.08.05	-	114	102.60	102.80	0.00	0.00	-0.14	24.03	12.75	4.40	-	0.30	0.29
Хабаровский край, 02	0.00	700	12.00	05.10.06	-	518	102.70	102.85	0.00	0.28	0.60	9.86	11.68	9.16	-	1.32	1.21
ХМАО, 01	0.00	1000	15.00	08.12.05	-	217	0.00	0.00	0.00	-0.94	-1.04	58.77	14.27	6.20	-	0.56	0.53
ХМАО, 02	28.72	5000	12.00	27.05.08	-	1118	110.26	0.00	0.36	0.40	0.68	52.60	10.82	8.07	-	2.56	2.36
Чувашия, 01	0.00	285	12.00	12.08.05	-	99	0.00	0.00	0.00	0.10	0.10	26.96	11.75	4.23	-	0.26	0.25
Чувашия, 02	0.50	500	9.50	13.04.07	-	708	99.22	99.90	-0.30	0.30	1.59	5.73	9.58	10.33	-	1.78	1.62
Якутия, 03	3.57	800	12.00	17.06.08	-	1139	106.00	107.80	0.05	0.56	2.59	14.47	11.21	9.72	-	2.63	2.40
Якутия, 04	0.00	1000	14.00	16.03.06	-	315	105.60	105.80	0.00	0.00	0.12	18.79	13.26	7.21	-	0.82	0.76
Якутия, 05	0.00	2000	10.00	21.04.07	-	716	100.50	0.00	0.00	1.49	2.10	3.84	9.87	8.54	-	1.81	1.67
ЯНАО, 01	0.00	1800	11.00	03.08.08	-	1186	0.00	0.00	0.00	0.00	0.96	26.82	10.52	8.94	-	2.77	2.54
Ярославская обл., 02	0.00	1000	13.78	03.07.07	-	789	106.70	108.00	0.00	-0.01	0.27	11.33	12.88	9.83	-	1.90	1.73
Москва 33	0.00	4000	10.00	27.05.05	-	22	0.00	100.55	0.00	-0.25	-0.84	4.93	9.94	6.94	-	0.19	0.18
Москва 24	0.00	3000	15.00	02.09.05	-	120	0.00	0.00	0.00	0.00	0.18	26.30	14.34	0.97	-	0.32	0.32
Москва 34	0.00	4000	10.00	28.08.05	-	115	0.00	102.55	0.00	-0.19	0.25	18.08	9.74	1.40	-	0.31	0.30
Москва 35	0.00	3900	10.00	18.06.06	-	409	104.25	105.36	0.00	0.00	0.16	24.93	9.60	1.54	-	0.48	0.47
Москва 28	0.00	3000	15.00	25.12.05	-	234	105.60	107.00	0.00	1.35	0.55	16.85	13.84	1.80	-	0.62	0.60
Москва 32	1.04	4000	10.00	25.05.06	-	385	104.02	104.25	-0.02	-0.05	-0.03	18.90	9.59	5.94	-	1.00	0.94
Москва 37	0.00	3900	10.00	23.09.06	-	506	105.05	105.10	0.00	0.10	0.29	11.78	9.52	6.35	-	1.30	1.22
Москва 27	0.59	4000	15.00	20.12.06	-	594	113.35	113.55	0.00	-0.04	-0.48	18.90	13.23	6.42	-	1.46	1.37
Москва 31	0.00	5000	10.00	20.05.07	-	745	105.95	106.25	0.00	-0.19	0.75	24.38	9.42	7.19	-	2.01	1.87
Москва 42	0.00	3000	10.00	13.08.07	-	830	106.30	107.00	0.00	1.09	-0.23	22.19	9.37	6.95	-	2.03	1.90
Москва 40	0.00	4000	10.00	26.10.07	-	904	106.87	107.15	0.00	0.23	0.94	11.78	9.38	7.13	-	2.14	1.99
Москва 29	21.59	5000	10.00	05.06.08	-	1127	107.85	107.95	-0.05	-0.09	0.56	41.37	9.27	7.23	-	2.65	2.47
Москва 36	0.00	4000	10.00	16.12.08	-	1321	108.25	108.50	0.00	0.15	-	38.36	9.22	7.41	-	3.04	2.83
Москва 41	0.00	5000	10.06	30.07.10	-	1912	107.35	107.75	0.00	1.22	0.47	25.90	9.35	7.71	-	4.16	3.86
Москва 38	0.00	5000	10.00	26.12.10	-	2061	110.00	111.00	0.00	0.32	1.05	35.62	9.01	7.72	-	4.38	4.07
Москва 39	3.14	5000	10.00	21.07.14	-	3364	104.55	104.70	0.14	-0.24	1.55	28.49	9.55	8.12	-	6.25	5.78
Всего	162.65	123230															

Источники: REUTERS, расчеты Банка Москвы

ЭМИТЕНТЫ	ОБЪЕМЫ		ПОГАШЕНИЕ/ ВЫКУП			ЦЕНА		ИЗМЕНЕНИЕ,%			ДОХОДНОСТЬ,%			ДЮРАЦИЯ		
	Оборот, млн. руб.	Объем, млрд. руб.	Купон, %	Погашение	Оферта	Дней до погашения	Покупка	Продажа	день	неделя	месяц	НКД	Текущая	К погаш.	К оферте	Дюр. лет.

**Итоги торгов корпоративными облигациями**

**Нефть и газ**

ГАЗПРОМ А2	0.00	5000	15.21	03.11.05	-	182	0.00	0.00	0.00	0.24	-0.43	74.17	14.44	4.30	-	0.47	0.45
ГАЗПРОМ А3	0.00	10000	8.11	18.01.07	-	623	101.95	102.55	0.00	-0.05	0.41	21.56	7.95	6.91	-	1.60	1.49
ГАЗПРОМ А5	12.18	5000	7.58	09.10.07	-	887	101.51	101.80	0.10	1.12	1.65	4.78	7.46	6.99	-	2.26	2.11
НГК ИТЕРА	0.00	2000	13.50	07.12.07	07.12.05	946	102.11	102.33	0.00	0.12	0.15	55.11	13.22	-	9.96	0.56	0.51
Лукойл 02	24.32	6000	7.15	17.11.09	20.11.07	1657	100.00	100.05	0.10	0.45	1.12	31.93	7.15	-	7.28	2.30	2.14
НОВАТЭК, 01	0.00	1000	9.40	30.11.06	-	574	100.75	101.70	0.00	0.00	-0.05	39.66	9.33	9.10	-	1.44	1.32
Нортгаз, 01	0.00	2100	16.00	09.11.05	-	188	0.00	0.00	0.00	-0.03	-11.70	77.15	17.80	43.42	-	0.47	0.33
Татнефть 03	0.00	1500	12.00	01.07.06	-	422	104.50	105.10	0.00	0.19	0.53	41.42	11.43	7.52	-	1.08	1.00
ТНК, 05	0.00	3000	15.00	28.11.06	-	572	112.80	113.10	0.00	-0.18	-0.14	64.93	13.26	6.19	-	1.38	1.30

**Химия и нефтехимия**

АМТЕЛХК, 01	3.49	1200	12.50	15.11.07	22.11.05	924	101.00	101.90	0.15	-0.52	0.07	57.53	12.27	-	8.85	0.52	0.48
Акрон, 01	0.55	600	13.45	01.11.05	-	180	102.50	102.70	-0.05	0.00	-0.05	0.74	13.11	8.26	-	0.49	0.45
Амтелшипром, 01	0.00	600	19.00	23.12.05	-	232	105.80	107.00	0.00	0.25	0.20	68.71	17.81	8.08	-	0.59	0.55
Куйбышевазот, 01	0.00	600	9.00	15.06.06	15.12.05	406	100.60	100.90	0.00	0.32	0.54	12.08	8.93	-	7.87	0.60	0.55
НИКОСХИМ, 01	15.35	750	15.00	14.12.06	-	588	99.00	99.09	-0.19	0.10	-1.00	57.53	15.15	15.67	-	1.41	1.22
НКНХ-02	0.00	1500	16.00	24.05.05	-	19	0.00	0.00	0.00	0.00	0.00	71.89	15.79	-9.15	-	0.05	0.06
НКНХ-03	0.00	2000	9.50	01.09.07	01.09.05	849	100.00	0.00	0.00	0.00	0.05	16.66	9.42	-	7.17	0.32	0.30
Нэфис Косметикс, 01	0.00	400	12.00	22.04.07	21.10.05	717	101.00	0.00	0.00	0.67	1.32	4.27	11.77	-	7.54	0.46	0.43
САНОС 01	0.00	300	14.00	13.02.06	-	284	104.50	105.00	0.00	0.05	-0.29	31.07	13.33	7.37	-	0.75	0.70
САНОС 02	6.89	3000	9.70	10.11.09	13.11.07	1650	101.30	101.75	0.30	-0.05	0.80	45.18	9.55	-	9.44	2.20	2.01

**Электроэнергетика**

Алтайэнерго, 01	1.84	600	18.00	05.08.05	-	92	102.00	102.30	-0.29	-0.29	0.29	44.88	17.65	10.24	-	0.24	0.22
Башкирэнерго, 01	0.00	500	20.00	11.09.05	-	129	104.07	104.50	0.00	-0.05	-0.84	29.59	19.12	6.49	-	0.35	0.33
Башкирэнерго, 02	0.00	500	10.69	22.02.07	25.08.05	658	0.00	101.20	0.00	0.35	1.10	20.50	10.57	-	6.89	0.31	0.29
Ленэнерго, 01	0.00	3000	10.25	19.04.07	-	714	98.95	100.00	0.00	0.00	0.00	3.93	10.26	10.54	-	1.82	1.64
РАО ЕЭС 02	0.00	3000	15.00	21.10.05	-	169	104.35	105.50	0.00	0.19	-0.19	5.75	14.29	4.08	-	0.46	0.44
Свердловэнерго, 01	0.10	500	11.50	01.03.07	05.09.05	665	100.70	0.00	-0.05	-0.30	0.05	19.85	11.42	-	9.48	0.34	0.31
ФСК ЕЭС, 01	46.78	5000	8.80	18.12.07	-	957	103.00	103.30	0.56	0.29	1.14	32.55	8.53	7.57	-	2.33	2.17
Якутскэнерго, 01	0.00	400	16.00	31.08.06	-	483	98.10	0.00	0.00	0.00	0.67	27.62	15.21	10.44	-	1.22	1.11

**Связь**

Башинформсвязь 09	0.00	150	14.00	23.10.05	-	171	102.50	102.90	0.00	-0.39	-0.44	4.60	13.65	8.20	-	0.47	0.43
Волгателеком	0.00	1000	15.00	21.02.06	-	292	0.00	0.00	0.00	0.19	-0.19	30.00	14.22	6.79	-	0.75	0.70
Вымпелком 01	0.00	3000	9.90	16.05.06	-	376	102.45	102.75	0.00	0.29	0.39	46.11	9.66	7.52	-	0.96	0.89
Дальсвязь 01	0.00	1000	15.00	15.11.06	16.11.05	559	0.00	0.00	0.00	0.47	2.25	69.45	14.02	-	1.78	0.50	0.49
МГТС 04	0.00	1000	10.00	22.04.09	26.04.06	1448	102.50	103.50	0.00	0.73	0.64	2.19	9.78	-	7.65	0.95	0.88
Мегафон Финас 01	0.00	1500	11.50	07.06.06	-	398	103.80	0.00	0.00	-0.27	2.58	46.63	11.08	7.92	-	1.01	0.94
Мегафон	0.00	1500	9.28	11.04.07	-	706	101.00	0.00	0.00	-0.60	-0.74	5.59	9.28	9.49	-	1.81	1.65
Сибирьтелеком 03	0.00	1530	14.50	14.07.06	-	435	107.50	108.00	0.00	0.00	0.28	44.10	13.53	8.18	-	1.10	1.01
Сибирьтелеком, 04	3.22	2000	12.50	05.07.07	-	791	107.15	107.60	0.01	1.01	0.82	40.75	11.67	8.98	-	1.90	1.75
СЗ Телеком, 02	0.00	1500	13.20	03.10.07	05.10.05	881	102.95	103.49	0.00	0.00	-0.39	10.49	12.85	-	6.64	0.41	0.39
СМАРТС, 01	1.44	275	18.00	20.11.05	-	199	104.15	104.50	-0.12	0.01	-0.09	80.88	17.28	10.18	-	0.51	0.46
СМАРТС, 02	0.00	500	13.75	26.06.07	26.06.05	782	100.70	101.20	-0.05	0.50	0.55	48.97	13.59	-	5.02	0.14	0.14
СМАРТС, 03	6.13	1000	15.10	29.09.09	05.10.05	1608	103.10	104.00	0.48	-0.29	0.00	12.41	14.55	-	5.84	0.42	0.40
Таттелеком, 03	7.01	600	12.50	06.05.07	15.05.05	731	101.70	102.20	0.30	0.60	-0.10	27.40	12.47	11.34	-	1.77	1.59
УРСИ 02	0.00	1000	17.50	06.08.05	-	93	0.00	0.00	0.00	0.26	-0.44	41.71	16.88	2.94	-	0.24	0.24
УРСИ 03	0.00	3000	14.25	18.07.06	-	439	107.45	108.00	0.00	0.05	0.47	41.77	13.21	7.42	-	1.11	1.03
УРСИ 04	32.83	3000	9.99	01.11.07	-	910	102.30	102.35	0.15	-0.24	0.10	49.81	9.76	9.12	-	2.17	1.98
Центртелеком 03	0.00	2000	12.35	15.09.06	-	498	104.77	105.50	0.00	0.53	0.06	16.24	11.79	8.75	-	1.28	1.18
Центртелеком 04	0.00	5623	13.80	21.08.09	16.11.06	1569	108.10	108.39	0.14	0.23	1.46	29.49	12.76	-	8.21	1.40	1.29
Центральный Телеграф 0	0.00	500	16.00	22.08.06	-	474	105.31	0.00	0.00	1.24	1.14	31.56	15.02	11.00	-	1.17	1.05
ЮТК, 01	2.09	1500	14.24	14.09.06	-	497	104.86	105.20	-0.67	1.15	2.43	19.12	13.63	10.86	-	1.27	1.14
ЮТК, 02	5.10	1500	12.00	07.02.07	08.02.06	643	101.40	101.60	0.28	0.15	0.78	27.95	11.81	-	9.99	0.74	0.67
ЮТК, 03	3.54	3500	12.30	10.10.09	13.04.06	1619	102.00	102.49	0.34	0.39	1.24	9.44	12.05	-	10.01	0.91	0.83

**Добывающая промышленность**

АЛРОСА 19	0.00	3000	16.00	23.10.05	-	171	104.85	105.00	0.00	-0.76	-1.18	5.26	15.25	5.15	-	0.47	0.45
Полиметалл, 01	0.05	750	17.50	21.03.06	-	320	106.91	107.00	-0.14	0.14	0.05	21.10	16.36	8.90	-	0.84	0.77
СУЭК, 02	0.00	1000	11.00	15.02.07	16.02.06	651	101.25	0.00	0.00	0.30	0.84	23.21	10.86	-	9.66	0.75	0.68

**Металлургия**

Выксунский МЗ 01	0.00	1000	15.00	31.08.05	-	118	0.00	102.98	0.00	-0.15	-0.34	26.30	14.58	5.86	-	0.32	0.31
Евразхолдинг 01	0.00	1000	12.50	05.12.05	-	214	103.50	103.70	0.00	-0.19	0.34	51.71	12.02	5.53	-	0.56	0.53
ИНПРОМ, 01	11.19	500	12.50	20.04.07	21.04.06	715	99.97	100.00	0.00	0.03	0.00	4.45	12.50	-	12.88	0.93	0.83
МаурИнвест, 01	0.00	500	12.30	03.04.07	-	698	99.50	100.80	0.00	0.07	0.07	10.11	12.36	13.20	-	1.72	1.52
Русал Фин 02	0.50	5000	9.60	20.05.07	20.05.05	745	100.20	100.25	-0.02	-0.13	-0.28	43.66	9.58	-	4.53	0.04	0.04
Свободный сокол, 02	7.80	600	13.55	22.11.07	27.05.06	931	103.06</										

ЭМИТЕНТЫ	ОБЪЕМЫ		ПОГАШЕНИЕ/ ВЫКУП			ЦЕНА		ИЗМЕНЕНИЕ,%			ДОХОДНОСТЬ,%			ДЮРАЦИЯ			
	Оборот, млн. руб.	Объем, млрд. руб.	Купон, %	Погашение	Оферта	Дней до погашения	Покупка	Продажа	день	неделя	месяц	НКД	Текущая	К погаш.	К оферте	Дюр. лет.	Мод. дюр
<b>Машиностроение</b>																	
Автоваз, 02	0.46	3000	10.78	13.08.08	17.08.05	1196	101.17	101.22	0.10	-0.03	-0.10	23.04	10.65	-	6.28	0.29	0.27
ГТ-ТЭЦ Энерго 02	0.57	1500	12.50	22.06.06	-	413	101.40	101.50	0.10	0.20	1.52	45.55	12.32	11.33	-	1.05	0.94
ИжАвто, 01	0.61	1200	12.50	14.03.07	14.09.05	678	100.00	100.09	-0.05	0.10	0.45	17.12	12.50	-	12.29	0.36	0.32
ИРКУТ 02	4.18	1500	16.00	02.11.05	-	181	104.35	104.50	0.10	-0.06	-0.51	0.44	15.33	6.88	-	0.50	0.46
КАМАЗ-Финанс	0.00	1200	12.30	11.11.06	11.11.05	555	0.00	0.00	0.00	-0.49	0.00	58.97	12.05	-	8.25	0.49	0.45
ЛОМО, 02	2.03	700	15.35	11.07.06	12.07.05	432	100.32	100.57	0.17	-0.01	0.09	47.94	15.26	-	11.66	0.19	0.17
МиГ-Финанс, 01	3.78	1000	16.00	03.06.09	15.12.05	1490	101.96	102.11	0.09	0.58	1.22	64.88	15.67	-	12.11	0.57	0.51
ОМЗ 04	0.00	900	14.25	26.02.09	31.08.06	1393	104.50	105.30	0.00	0.88	1.64	24.60	13.61	-	10.59	1.23	1.11
Русские Автобусы	1.18	500	15.00	22.05.06	-	382	102.70	102.95	-0.10	0.44	0.69	68.63	14.61	11.54	-	0.95	0.85
Салют-Энергия, 01	3.34	3000	14.00	25.12.07	10.01.06	964	102.65	102.88	0.10	0.10	0.69	49.10	13.61	-	9.01	0.65	0.59
Сатурн Инвест	0.11	500	16.00	05.08.06	-	457	104.50	114.60	0.00	0.10	1.11	39.89	15.24	11.08	-	1.15	1.03
Северсталь-авто	0.00	1500	11.25	21.01.10	25.01.07	1722	103.50	104.25	0.00	0.01	1.32	30.21	10.82	-	8.88	1.58	1.45
ТВЗ, 01	0.00	750	14.60	10.10.06	-	523	105.30	106.00	0.00	-0.13	0.72	10.00	13.87	8.72	-	0.90	0.83
Трансмашхолдинг, 01	0.33	1500	14.00	01.12.07	05.06.06	940	103.36	103.70	0.34	0.98	0.58	59.45	13.50	-	10.41	0.99	0.90
Уралвагонзавод, 01	4.21	2000	13.82	30.09.08	04.10.05	1244	102.50	102.60	0.00	-0.05	0.89	11.36	13.47	-	7.30	0.42	0.39
<b>Пищевая промышленность</b>																	
АПК ОГО, 01	5.60	1100	15.50	22.04.07	28.04.06	717	100.44	100.48	0.00	0.49	0.59	4.69	15.43	-	15.50	0.94	0.82
Балтимор-Нева	0.01	500	16.00	05.09.06	02.09.05	488	103.05	103.19	0.27	0.11	0.36	28.05	15.51	-	6.25	0.32	0.30
Вимм-Билль-Данн	0.02	1500	10.78	11.04.06	-	341	103.00	105.00	0.00	0.88	1.77	6.79	10.47	5.78	-	0.91	0.86
Группа ОСТ, 01	0.52	800	14.00	19.07.05	08.07.05	75	103.12	103.14	-0.05	0.15	0.54	41.04	13.58	-	9.87	0.18	0.16
Джей-Эф-Си, 01	0.32	700	14.00	06.10.05	-	154	101.80	102.30	0.15	0.58	-0.01	7.52	13.74	9.67	-	0.41	0.38
Джей-Эф-Си, 02	6.89	1200	14.00	04.12.07	06.12.05	943	102.00	102.50	0.39	0.34	0.54	57.15	13.67	-	9.90	0.56	0.51
Микояновский	0.00	1000	13.50	18.09.06	-	501	104.05	105.20	0.00	1.27	0.63	17.38	12.98	10.54	-	1.28	1.16
НИДАН-ФУДС, 01	0.00	850	17.00	06.12.06	18.05.05	580	100.00	101.00	0.00	-0.05	-0.10	68.93	16.83	-	15.24	0.04	0.03
Парнас-М, 01	0.00	500	12.75	15.03.06	-	314	101.90	102.50	0.00	0.15	0.64	17.47	12.51	10.75	-	0.82	0.74
Праймери Дон, 01	0.00	750	13.50	10.11.06	11.11.05	554	0.00	0.00	0.00	-0.49	0.40	30.70	13.37	-	13.01	0.50	0.44
Разгуляй-Центр 01	0.76	1000	16.00	05.06.06	04.06.05	396	100.00	100.18	0.10	-0.22	0.18	67.07	16.00	-	9.29	0.08	0.08
ЭФКО, 01	0.00	1000	15.50	05.09.06	06.09.05	488	102.35	102.65	0.00	-0.34	-0.05	24.63	15.14	-	8.04	0.34	0.31
<b>Пивоварение</b>																	
Балтика, 01	0.00	1000	8.75	20.11.07	-	929	100.10	100.40	0.00	0.37	0.35	32.36	8.74	8.87	-	2.33	2.14
Красный Восток-Инвест	2.88	1500	11.50	25.02.07	24.02.06	661	101.56	101.85	-0.10	0.34	1.49	22.05	11.32	-	9.58	0.78	0.71
ПИТ-Инвестментс 01	0.37	1000	12.00	28.09.06	-	511	99.86	100.04	0.29	0.50	0.43	11.51	12.00	12.30	-	1.32	1.17
САН Интербрю	0.54	2500	13.00	15.08.06	-	467	106.75	107.50	0.19	0.52	0.70	33.48	12.15	6.50	-	1.04	0.98
<b>Розничный сектор</b>																	
Евросеть, 01	22.76	1000	16.33	25.04.06	22.07.05	355	103.30	103.40	0.10	0.39	0.32	4.03	15.81	13.00	0.00	0.94	0.83
<b>Лесная промышленность и ЦБК</b>																	
АЦБК-Инвест	0.00	500	13.50	07.09.06	-	490	102.66	103.49	0.00	0.00	1.33	20.71	13.15	11.78	-	1.23	1.10
Волеа 01	2.22	1500	12.00	13.03.07	14.09.05	677	96.00	96.60	0.10	-0.21	0.63	16.44	12.42	-	27.41	0.36	0.29
ГОТЭК	0.00	550	14.20	06.06.06	07.06.05	397	100.62	100.95	0.00	-0.02	0.20	57.97	14.05	-	1.90	0.09	0.09
ПЭФ Союз, 01	4.96	300	16.00	09.10.07	06.10.05	887	102.75	103.00	0.05	0.20	0.79	12.27	15.57	-	9.12	0.42	0.39
<b>Строительство и ипотека</b>																	
АИЖК	0.00	1070	11.00	01.12.08	-	1306	107.35	0.00	0.00	0.19	-0.46	467.12	10.23	8.70	-	2.95	2.71
АИЖК, 02	0.00	1500	11.00	01.02.10	-	1733	107.00	114.00	0.00	0.69	0.92	28.03	10.00	8.57	-	3.78	3.48
АИЖК, 03	0.00	2250	9.40	15.10.10	-	1989	104.60	105.00	0.00	0.82	0.33	5.15	8.97	8.28	-	3.53	3.26
Главмосстрой, 01	1.10	2000	14.15	27.05.07	27.05.05	752	100.20	100.25	0.00	-0.09	0.24	27.14	14.11	-	9.71	0.06	0.05
ИНТЕКО 01	0.00	1200	10.95	15.02.07	-	651	85.00	99.00	0.00	-0.20	2.81	23.10	12.17	18.48	-	1.62	1.37
МИА, 01	1.01	2200	10.00	20.09.12	-	2695	100.46	100.95	0.44	0.00	0.20	1.10	9.91	10.05	-	3.13	2.85
ПИК, 04	0.00	750	13.00	29.06.05	-	55	100.25	101.00	0.00	-0.25	0.64	3.12	12.90	7.87	-	0.15	0.14
СУ-155	0.00	1500	14.00	30.03.07	30.03.06	694	99.30	99.90	0.00	-0.99	-0.11	13.81	14.01	-	14.87	0.85	0.74
<b>Транспорт</b>																	
АвиаК. Самара, 01	0.51	350	15.00	08.03.07	-	672	102.70	102.80	0.05	0.19	1.93	23.01	14.59	13.11	-	1.65	1.46
Ист Лайн Хэндлинг	0.00	1000	13.50	23.06.05	-	49	0.00	0.00	0.00	0.00	0.00	49.56	13.37	5.71	-	0.13	0.13
РЖД, 03	3.53	4000	8.33	02.12.09	-	1672	101.00	101.15	0.15	0.70	0.95	33.78	8.25	8.22	-	3.78	3.49
РЖД, 02	1.01	4000	7.75	05.12.07	-	944	101.00	101.40	0.20	0.20	1.03	31.42	7.67	7.45	-	2.32	2.16
РЖД, 01	0.00	4000	6.59	07.12.05	-	216	100.65	100.88	0.00	0.05	0.05	26.72	6.54	5.26	-	0.58	0.55
Транснефтепродукт	0.00	1000	8.90	10.05.06	-	370	0.00	0.00	0.00	0.15	0.69	42.92	8.79	7.68	-	0.95	0.88
<b>Финансовый сектор</b>																	
АльфаФинанс, 01	0.00	1000	9.00	08.06.07	10.06.05	764	0.00	0.00	0.00	-	-	36.00	9.00	-	9.18	0.10	0.09
АльфаФинанс, 02	0.00	2000	8.50	31.03.10	05.04.06	1791	99.40	99.50	0.00	0.00	0.00	6.75	8.54	-	9.27	0.90	0.82
Банк Зенит, 01	0.00	1000	8.50	24.03.07	-	688	100.10	100.40	0.00	0.20	0.45	9.78	8.47	3.93	-	1.78	1.71
Внешторгбанк 03	0.00	2000	14.50	22.02.06	-	293	106.00	106.60	0.00	-0.28	-0.75	100.51	13.62	5.61	-	0.73	0.69
Внешторгбанк 04	0.00	5000	5.60	19.03.09	24.03.06	1414	99.80	0.00	0.00	0.45	0.35	6.44	5.60	-	5.71	0.87	0.82
ММБ, 01	30.07	1000	8.30	13.02.07	-	649	100.03	101.00	0.70	0.00	-0.20	17.96	8.24	8.01	-	1.66	1.54
Росбанк, 01	0.00	3000	9.25	15.02.09	14.02.07	1382	100.90	101.25	0.00	0.15	0.55	20.78	9.16	-	8.80	1.65	1.52
Русский Стандарт 02	0.76	1000	14.04	14.06.06	-	405	106.00	106.20	0.19	0.14	0.00	54.23	13.22	8.23	-	1.02	0.94
Русский Стандарт 03	0.00	2000	12.90	22.08.07	01.09.05	839	101.60	102.25	0.00	0.00	-0.29	25.09	12.67	-	6.74	0.32	0.30
Всего по данным	314.94	212898															

Источники: REUTERS, расчеты Банка Москвы

ЭМИТЕНТЫ	ОБЪЁМ		ПОГАШЕНИЕ		ЦЕНА		ИЗМЕНЕНИЕ,%			ДОХОДНОСТЬ,%			РЕЙТИНГ			ДЮРАЦИЯ	
	Объем, млн.	Купон,%	Погашение	Дней до погашения	Покупка	Продажа	день	неделю	месяц	К погаш.	Текущая	Спрэд к benchmar k	S&P	Moody's	Fitch	Дюр. лет.	Мод. дюр
<b>Суверенные еврооблигации</b>																	
Россия 05	\$ 2 969	8.75	24.07.05	79	101.00	101.13	-0.19	-0.18	-0.31	4.34	8.66	87	BBB-	Vaa3	BBB	0.20	0.20
Россия 07	\$ 2 400	10	26.06.07	781	110.81	111.00	0.23	0.28	0.74	4.57	9.02	101	BBB-	Vaa3	BBB	1.91	1.87
Россия 10	\$ 2 718	8.25	31.03.10	1790	109.13	109.50	-0.12	0.40	0.93	5.01	7.56	138	BBB-	Vaa3	BBB	2.61	2.55
Россия 18	\$ 3 466	11	24.07.18	4827	143.31	144.69	0.09	0.84	3.81	6.13	7.68	196	BBB-	Vaa3	BBB	8.08	7.84
Россия 30	\$ 19 526	5	31.03.30	9095	107.44	107.50	0.35	0.29	3.34	6.04	4.65	188	BBB-	Vaa3	BBB	8.36	8.11
Россия 28	\$ 2 500	12.75	24.06.28	8450	172.44	172.88	-0.29	0.52	4.47	6.65	7.39	201	BBB-	Vaa3	BBB	10.56	10.22
<b>Облигации Минфина РФ</b>																	
MINFIN 6	\$ 1 750	3	14.05.06	373	98.50	98.75	0.13	0.00	0.32	4.51	3.05	0	BBB-	Vaa3	BBB	1.98	1.90
MINFIN 8	\$ 1 322	3	14.11.07	922	95.50	96.25	-0.26	-0.13	-0.13	9.54	3.14	0	BBB-	Vaa3	BBB	2.78	2.58
MINFIN 5	\$ 2 837	3	14.05.08	1104	93.31	93.31	0.40	0.00	1.09	5.40	3.21	0	BBB-	Vaa3	BBB	3.76	3.57
MINFIN 7	\$ 1 750	3	14.05.11	2199	85.81	86.31	-0.44	0.15	2.25	5.79	3.50	0	BBB-	Vaa3	BBB	6.20	5.85
<b>Облигации Aries</b>																	
ARIES 01	€ 2 000	5.41	25.10.07	902	105.75	106.00	0.12	0.00	0.71	3.02	5.12	84	BB+	Ba2	0.00		2.63
ARIES 02	€ 1 000	7.75	25.10.09	1633	115.45	116.30	0.24	-0.14	2.05	3.90	6.71	114	BB+	Ba2	0.00	3.85	3.71
ARIES 03	\$ 2 436	9.6	25.10.14	3459	127.48	127.98	0.93	0.35	5.50	5.79	7.53	162	BB+	Ba2	0.00	6.78	6.59
<b>Муниципальные еврооблигации</b>																	
Москва 06	€ 400	10.95	28.04.06	357	107.35	108.10	-0.01	-0.02	-0.21	3.09	10.20	99	BBB-	Vaa3	BBB	0.96	0.94
Москва 11	€ 374	6.45	12.10.11	2350	110.16	110.46	0.36	0.20	0.95	4.58	5.86	156	BBB-	Vaa3	BBB	5.34	5.11
<b>Корпоративные еврооблигации</b>																	
Сибнефть 07	\$ 400	11.5	13.02.07	648	108.50	109.00	-0.05	-0.14	0.09	6.30	10.60	271	B+	Ba3		1.61	1.56
ГАЗПРОМ 07	\$ 500	9.125	25.04.07	719	107.45	107.75	0.28	-0.21	-0.16	5.07	8.49	150	BB- W	Baa3	BB	1.83	1.79
ТНК 07	\$ 700	11	06.11.07	914	111.00	111.25	-0.01	0.19	-0.63	6.16	9.91	255		Ba2		2.26	2.19
МТС 08	\$ 400	9.75	30.01.08	999	108.12	108.50	0.14	-0.01	1.33	6.44	9.02	280	BB-	Ba3		2.41	2.33
Система 08	\$ 350	10.25	14.04.08	1074	108.62	109.25	0.18	0.21	1.12	6.94	9.44	330	B	B3	B+	2.60	2.51
Алроса 08	\$ 500	8.125	06.05.08	1096	105.00	105.50	0.60	-0.05	0.95	6.26	7.74	265	B	B2		2.72	2.64
Вимм-Билль-Данн	\$ 150	8.5	21.05.08	1111	100.13	100.75	0.12	-0.06	0.12	8.45	8.49	482	B+	B3		2.63	2.52
ММК 08	\$ 300	8	21.10.08	1264	102.44	103.19	-0.23	-0.11	0.72	7.19	7.81	355	BB-	Ba3	BB-	3.07	2.97
Сибнефть 09	\$ 500	10.75	15.01.09	1350	111.75	112.69	0.00	0.09	0.36	7.06	9.62	342	B+	Ba3		3.08	2.97
Северсталь 09	\$ 325	8.625	24.02.09	1390	104.21	104.71	-0.03	-0.79	1.58	7.33	8.28	369	B+	B2	B+	3.27	3.15
Вымпелком 09	\$ 450	10	16.06.09	1502	106.68	107.18	0.39	-1.14	-0.44	8.05	9.37	423	BB-	B1		3.36	3.23
Евразхолдинг 09	\$ 300	10.88	03.08.09	1550	110.62	111.25	0.45	0.27	1.08	7.87	9.83	404			B	3.45	3.32
НОРНИКЕЛЬ, 09	\$ 500	7.125	30.09.09	1608	99.38	99.69	0.27	0.32	-0.52	7.29	7.17	347	BB	Ba2		3.81	3.68
ГАЗПРОМ 09	\$ 700	10.5	21.10.09	1629	118.39	118.89	0.17	-0.06	1.53	5.75	8.87	194	BB- W	Baa3	BB	3.72	3.62
ГАЗПРОМ 10	\$ 1 000	7.8	27.09.10	1970	114.82	115.08	0.88	0.04	2.05	4.62	6.79	175	BB- W	Baa3	BB	4.48	4.28
МТС 10	\$ 400	8.375	14.10.10	1987	103.74	104.24	0.25	0.02	1.26	7.50	8.07	368	BB-	Ba3		4.48	4.32
Вымпелком 11	€ 300	8.375	22.10.11	2360	99.75	100.75	0.00	0.00	0.00	8.42	8.40	461	BB-	B1		5.08	4.88
Система 11	\$ 350	8.875	28.01.11	2093	104.32	104.82	-0.12	0.14	0.71	7.92	8.51	410	B	B3	B+	4.53	4.35
МТС 12	\$ 400	8	28.01.12	2458	100.65	101.15	0.13	0.17	0.64	7.87	7.95	406	BB-	Ba3		5.22	5.02
Северсталь 14	\$ 375	9.25	19.04.14	3270	103.60	104.10	0.23	-0.03	0.59	8.66	8.93	449	B+	B2	B+	6.29	6.03
Алроса 14	\$ 800	8.875	17.11.14	3482	107.47	107.97	1.06	1.02	1.89	7.75	8.26	359	B	B2		6.48	6.24
ГАЗПРОМ 13	\$ 1 750	9.625	01.03.13	2856	119.00	120.00	0.62	-0.24	2.50	6.48	8.09	231	BB- W	Baa3	BB	5.78	5.60
ГАЗПРОМ 20	\$ 1 250	7.201	01.02.20	5384	105.00	106.50	0.72	1.96	0.08	6.66	6.86	249	BB- W	Baa3	BB	9.30	9.00
ГАЗПРОМ 34	\$ 1 000	8.625	28.04.34	10584	117.88	118.88	0.13	-0.40	-0.64	7.15	7.32	256	BB- W	Baa3	BB	12.22	11.80
<b>Банковские еврооблигации</b>																	
Русс. Станд 05	\$ 30	11	28.05.05	22	100.26	100.41	-0.01	-0.09	-0.54	5.51	10.97	296	BBB+			0.05	0.05
Газпромбанк 05	\$ 150	9.75	04.10.05	151	102.77	103.07	0.00	0.00	-0.70	2.60	9.49	53	B+	Baa2		0.40	0.40
Альфабанк 05	\$ 175	10.75	19.11.05	197	102.57	103.07	0.20	0.00	-0.37	5.68	10.48	254	B	Ba2	B	0.50	0.49
МДМ 05	\$ 200	10.75	16.12.05	224	103.05	103.55	-0.07	-0.15	-1.08	5.47	10.43	231	B		B+	0.57	0.56
Альфабанк 06	\$ 190	8	13.04.06	342	101.04	101.54	0.01	0.15	-0.40	6.74	7.92	366	B	Ba2	B+	0.91	0.88
Банк ЗЕНИТ 06	\$ 125	9.25	12.06.06	402	101.75	0.00	0.00	0.12	0.37	7.55	9.09	435		B1	B-	1.04	1.00
УралСиб Банк 06	\$ 140	8.875	06.07.06	426	102.00	102.50	0.38	0.00	-0.05	6.90	8.70	253		B1	B-	1.11	1.08
Сбербанк 06	\$ 1 000	4.92	24.10.06	536	100.93	101.68	0.14	0.12	0.15	4.31	4.87	84		Baa2	BBB	1.11	1.08
ВТБ 06	\$ 350	4.4	22.06.06	412	100.38	100.88	0.11	0.05	0.09	4.27	4.38	79	BB+		BBB		
Промсвязьбанк 06	\$ 200	10.25	27.10.06	539	103.06	103.81	0.17	-0.11	0.34	7.99	9.95	443	B-		B	1.39	1.34
МДМ 06	\$ 200	9.375	23.09.06	505	102.50	0.00	0.01	-0.17	-1.09	7.33	9.15	356	B		B+	1.28	1.20
Петрокоммерц 07	\$ 120	9	09.02.07	644	102.58	103.58	-0.74	0.41	0.22	7.38	8.77	379	B	B1		1.62	1.57
НОМОС 07	\$ 100	9.125	03.02.07	648	102.45	102.95	0.01	0.64	0.30	7.60	8.91	400		B1	B	1.63	1.57
Моснарбанк 07	\$ 200	4.92	05.10.07	882	101.74	102.09	0.00	-0.02	-0.18	4.33	4.84	100			BBB		
ИБГ Никойл	\$ 150	9	19.03.07	682	102.29	102.90	-0.08	0.03	0.69	7.64	8.80	407			B	1.73	1.67
Русс. Станд 07	\$ 300	8.75	14.04.07	708	102.07	102.75	0.12	0.47	0.63	7.57	8.57	401	BBB+			1.81	1.74
ВТБ 07	\$ 300	6.09	30.07.07	815	103.50	104.00	0.03	-0.03	-0.14	4.54	5.88	119	BB+		BBB		2.45
Газпромбанк 08	\$ 1 050	7.25	30.10.08	1273	104.26	104.51	0.39	0.16	0.16	5.87	6.95	224	B+	Baa2		3.13	3.04
ВТБ 08	\$ 550	6.875	11.12.08	1315	103.71	104.21	0.11	-0.26	0.33	5.71	6.63	208	BB+		BBB	3.16	3.07
Росбанк, 09	\$ 225	9.75	24.09.09	1602	103.26	104.26	0.27	-0.23	-0.38	8.50	9.44	478	B-		B	2.62	2.56
Моснарбанк 08	\$ 150	4.375	30.06.08	1151	97.34	97.69	0.11	0.38	0.55	5.30	4.49	169			BBB	2.92	2.84
Банк Москвы, 09	\$ 250	8	28.09.09	1606	103.48	104.23	-0.17	0.16	0.56	7.06	7.73	325		Baa2	BB+	3.76	3.64
ВТБ 11	\$ 450	7.5	12.10.11	2350	106.68	107.18	0.54	0.32	1.45	6.22	7.03	241	BB+		BBB	5.23	5.07
ВТБ 15	\$ 750	6.315	04.02.15	3561	99.25	0.00	0.42	0.11	2.79	6.43	6.36	261	BB+		BBB	4.15	4.02
Сбербанк 15	\$ 1 000	6.23	11.02.15	3568	99.14	99.64	0										

**Мировой рынок долга**

ЭМИТЕНТЫ	ЦЕНА		ИЗМЕНЕНИЕ,%			ДОХОДНОСТЬ,%	ДЮРАЦИЯ	РЕЙТИНГ	
	По закрытию	Последняя котировка	день	неделя	месяц	До погашения	Дюрация	S&P	Moody's
US10YT=RR	98.72	98.67	0.22	0.43	2.34	4.17	8.10	AAA	Aaa
US30YT=RR	111.94	111.78	0.10	0.91	3.54	4.59	14.71	AAA	Aaa
EU2YT=RR	100.49	100.51	0.03	0.11	0.46	2.22	1.84	AAA	Aaa
EU10YT=RR	102.97	102.98	0.17	0.55	1.80	3.38	8.17	AAA	Aaa
MEXGLB26=RR	153.88	154.19	0.16	-0.49	1.37	6.67	10.12	BBB	Baa1
BRAZILC=RR	101.00	100.94	0.12	-0.31	0.31	0.00	0.00	BB-	B1
BRAGLB27=RR	108.81	108.81	-1.08	0.23	2.74	9.19	9.26	BB-	B1
TRGLB30=RR	135.38	135.63	0.05	-3.10	-2.28	8.42	9.94	BB-	B1
TRGLB10=RR	121.06	120.88	0.31	-0.88	-1.39	6.83	3.94	BB-	B1
ARGFRB=RR	32.50	32.50	0.00	0.00	0.78	0.00	0.00	SD	Caa1
ARGGLB30=RR	29.00	29.00	0.00	0.00	-3.33	73.80	1.87	SD	Caa1
RUSGLB30=RR	107.44	107.44	0.35	0.29	3.34	6.04	8.36	BBB-	Baa3
RUSGLB10=RR	108.50	109.13	-0.12	0.40	0.93	4.78	2.61	BBB-	Baa3

Источники: REUTERS

**Индексы JPM EMBI+**

EMBI+	СПРЭД		ИНДЕКС		ИЗМЕНЕНИЕ,%		
	Спрэд	Изменение за день	Значение	За день	С начала месяца	С начала года	За 12 месяцев
EMBI+	380	2	334.67	0.17	1.12	1.56	17.83
EMBI+ RUSSIA	179	0	396.42	0.18	0.80	5.45	21.43
EMBI+ MEXICO	181	2	309.42	0.03	0.67	1.50	12.02
EMBI+ TURKEY	319	-1	220.66	0.75	2.18	-0.19	14.51
EMBI+ BRAZIL	433	8	446.34	-0.06	1.64	0.57	26.14
EMBI+ VENGUELA	482	5	465.16	-0.03	1.12	-1.20	27.98

Источники: J.P. Morgan Chase, REUTERS

**КОНТАКТНАЯ ИНФОРМАЦИЯ**

**WWW.MMBANK.RU**

**+7 (095) 105-8000, 924-0080**

		<u>e-mail</u>	<u>вн. тел.</u>
<u>ВИЦЕ-ПРЕЗИДЕНТ</u>	<b>Сытников Алексей</b>		
<u>НАЧАЛЬНИК УПРАВЛЕНИЯ ДОВЕРИТЕЛЬНЫХ ОПЕРАЦИЙ</u>	<b>Касьянова Елена</b>	Kasyanova_EA@mmbank.ru	4679
<u>КОЛЛЕКТИВНЫЕ ИНВЕСТИЦИИ</u>	<b>Исаев Бейшен</b>	Isaev_BK@mmbank.ru	4591
<u>ИНДИВИДУАЛЬНОЕ УПРАВЛЕНИЕ АКТИВАМИ</u>			
<b>Начальник отдела</b>	<b>Беспалов Алексей</b>	Bespalov_AV@mmbank.ru	4220
<b>Менеджер по работе с клиентами</b>	<b>Шухова Алла</b>	Shuhova_AG@mmbank.ru	4263
<u>АНАЛИТИЧЕСКИЙ ОТДЕЛ</u>			
<b>Начальник отдела</b>	<b>Тремасов Кирилл</b>	Tremasov_KV@mmbank.ru	4592
<b>Анализ рынка акций</b>	<b>Веденеев Владимир</b>	Vedeneev_VY@mmbank.ru	2817
<b>Анализ рынка акций</b>	<b>Скворцов Дмитрий</b>	Skvortsov_DV@mmbank.ru	2832
<b>Анализ долговых рынков</b>	<b>Федоров Егор</b>	Fedorov_EY@mmbank.ru	4233
<b>Анализ долговых рынков</b>	<b>Лямин Михаил</b>	Lyamin_MY@mmbank.ru	2844
<u>ОТДЕЛ УПРАВЛЕНИЯ АКТИВАМИ</u>			
<b>Облигации</b>	<b>Храмцовский Станислав</b>	HSS@mmbank.ru	2895
<b>Акции</b>	<b>Волков Алексей</b>	Volkov_A@mmbank.ru	2837

Настоящий обзор имеет только информационное значение и не может рассматриваться как предложение о совершении сделок на финансовом рынке. Обзор основан на источниках информации, заслуживающих доверие, однако мы не гарантируем, что все сведения абсолютно точны. Информация может быть изменена нами без предварительного уведомления.

© 2003, Банк Москвы. Без разрешения Банка Москвы запрещается воспроизводить, адаптировать, передавать по различным каналам, транслировать в эфир, доводить до общего сведения, публично показывать, преобразовывать в цифровую форму, синтезировать, опубликовывать, модифицировать, усовершенствовать, адаптировать, переводить на другие языки, использовать с другими произведениями, рекламировать, распространять, публицизировать, продавать, сдавать в аренду, включать в каталоги, создавать резервные копии, архивировать, включать в базы данных и давать право доступа.